

Intercom IC-200 Instruction Manual (vers. ROS, OMP, PEL)

Rev 1.0

ROSSO Racing wishes to thank you for your choice!


For further clearance and support, please contact us to the addresses on the bottom of this page.

FEATURES

- Dual volume knob adjustment
- Camera car audio output
- REMOTE input for PC/Tablet remote control
- Quick access 9V battery vane
- Nexus female connectors (Peltor compatible)
- Easy fix on roll bar and dashboard

WHAT'S IN THE BOX

- 1 pc Intercom IC-200
- 1 pc Instruction manual
- 2 pc Audio cable, L=2mt/ea.
- 1 pc 12V power cable, L=1,5mt



ROLL BAR MOUNT


PANEL MOUNT

HOW IT WORKS

IC-200 Intercom can be easily installed on a roll bar with the supplied adjustable plastic clamps. The unit can be also safely fixed to a rigid panel (dashboard, side bulkheads) using the 2 holes in the bottom side of the Intercom enclosure.

IC-200 Intercom works either with 9V batteries and 12V car battery. In the latter case, a 9V battery can be eventually hosted in the vane with no failure brought to the unit.

IC-200 Intercom can be powered on by switching the Driver knob clockwise. A click will be heard and the red led will turn on as well. Rotate the two knobs to achieve the desired volume, that can be adjusted in a separate way with Driver and Co-driver. It's recommended to power off the unit after use to keep fresh the battery. In case of long period of inactivity, it's recommended to remove the battery.



NEXUS FEMALE

Driver and Co-driver
Helmet Kit connection

9V BATTERY

Quick access
battery vane

12V POWER

RED tip positive
BLACK tip negative

CAMERA CAR

Audio output
driver and co-driver

REMOTE

PC/Tablet interface for
filter and software update

**THIS UNIT CAN NOT
RECORD ANY AUDIO FILE**

OPTIONAL ACCESSORIES

IC-200 Intercom can be used along a variety of helmets, find the proper compatibility in the table here.

✓ **COMPATIBLE HELMET**

✗ **NOT COMPATIBLE HELMET**

The eventual code shown in the table stands for the ROSSO Racing adapter required for a proper use.

Browse rosso-racing.com website for more informations.

COMPATIBILITY MATRIX	STILO WRC	STILO TROPHY PLUS	STILO TROPHY RALLY	OMP JET CARBON	OMP JET-10	OMP JET-7	PELTOR G89 G79	SPARCO PRO WTX	BELL MAG1 PRO
ROSSO									
IC-10-ROS/OMP/PEL	HEX-MM2	HEX-MM2	X	HEX-MM1	✓	X	✓	✓	✓
IC-10-STI	✓	✓	X	HEX-MF2	HEX-FF2	X	HEX-FF2	HEX-FF2	HEX-FF2
IC-200-ROS/OMP/PEL	HEX-MM2	HEX-MM2	X	X	✓	X	✓	✓	✓
IC-200-STI	✓	✓	X	X	HEX-FF2	X	HEX-FF2	HEX-FF2	HEX-FF2
IC-100-B	HEX-MM2	HEX-MM2	X	X	X	X	✓	✓	✓
IC-100-S	✓	✓	X	X	HEX-FF2	X	HEX-FF2	HEX-FF2	HEX-FF2
IC-100-J	X	X	JAC-MM	X	X	✓	X	X	X

Manuale Istruzioni Intercom IC-200 (vers. ROS, OMP, PEL) Rev 1.0

ROSSO Racing ringrazia per la preferenza accordatoci!


Per eventuali chiarimenti, non esitate a contattarci ai recapiti indicati in fondo a questa pagina.

CARATTERISTICHE

- Doppio potenziometro volume
- Uscita audio camera car
- Ingresso REMOTE per gestione via PC/Tablet
- Vano porta batteria 9V con accesso rapido
- Connettori Nexus Femmina (compatibile Peltor)
- Attacco a rollbar e cruscotto con fascette riapribili

DOTAZIONE

- N.1 Intercom IC-200
- N.1 Foglio istruzioni
- N.2 Cavo audio L=2mt/cad.
- N.1 Cavo 12V L=1,5mt



FUNZIONAMENTO

L'Intercom **IC-200** si fissa facilmente al roll bar per mezzo delle fascette riapribili in dotazione, al cruscotto e in generale su qualunque superficie piana grazie ai 2 fori passanti per il passaggio delle viti.

L'Intercom **IC-200** funziona sia con batteria 9V sia con alimentazione esterna (max 18V). Non è necessario rimuovere la pila 9V in caso di collegamento alla batteria dell'auto.

Ruotando la manopola del volume del Pilota, il led rosso si accende e l'Intercom **IC-200** inizia a funzionare. Regolare il volume per ciascun canale Pilota e Co-pilota ruotando le manopole fino al livello desiderato. Al termine dell'utilizzo, si consiglia di spegnere l'unità ruotando la manopola Pilota su OFF fino ad udire un click.

In caso di lunghi periodi di inattività, si consiglia di estrarre la batteria.



ACCESSORI OPZIONALI

L'Intercom **IC-200** può essere usato coi caschi riportati nella tabella pubblicata a lato.

✓ **CASCO COMPATIBILE**

✗ **CASCO NON COMPATIBILE**

Il codice indica l'adattatore ROSSO Racing richiesto per avere la compatibilità con quel casco. Consultare il sito rosso-racing.com per maggiori informazioni

COMPATIBILITÀ MATRIZ	STILO WRC	STILO TROPHY PLUS	STILO TROPHY RALLY	OMP JET CARBON	OMP JET-10	OMP JET-7	PELTOR G89 G79	SPARCO PRO WTX	BELL MAG1 PRO
ROSSO									
IC-10-ROS/OMP/PEL	HEX-MM2	HEX-MM2	X	HEX-MM1	✓	X	✓	✓	✓
IC-10-STI	✓	✓	X	HEX-MF2	HEX-FF2	X	HEX-FF2	HEX-FF2	HEX-FF2
IC-200-ROS/OMP/PEL	HEX-MM2	HEX-MM2	X	X	✓	X	✓	✓	✓
IC-200-STI	✓	✓	X	X	HEX-FF2	X	HEX-FF2	HEX-FF2	HEX-FF2
IC-100-B	HEX-MM2	HEX-MM2	X	X	X	X	✓	✓	✓
IC-100-S	✓	✓	X	X	HEX-FF2	X	HEX-FF2	HEX-FF2	HEX-FF2
IC-100-J	X	X	JAC-MM	X	X	✓	X	X	X